

ARTLINE®
LIGHT IS MORE

sapa:
buildingsystem
ARCHITECTURAL ALUMINIUM SOLUTIONS



Design

Trasporta con eleganza il mondo esterno all'interno dell'edificio, la finestra Artline è arte con lo scopo di portare: qualità, leggerezza e comfort. Il suo design rappresenta uno sforzo teso a creare un oggetto artistico che sia funzionale e al tempo stesso esteticamente piacevole. Creativa sia nel design che nell'effetto che offre all'edificio e all'utente, Artline è architettura contemporanea.



BFTLINE® LIGHT IS MORE





Minimale

L'impressione di estrema semplicità e leggerezza che Artline offre è il risultato di un'attenzione particolare verso l'azione combinata di vetro, illuminazione elegante e considerazione degli spazi architettonici dove LA LUCE È QUALCOSA DI PIÙ. Il sofisticato design minimalista di Artline crea un aspetto leggero e fluido nelle grandi vetrate fisse e apribili.



Funzionale

Le varie tipologie di apertura, che Artline è in grado di eseguire è ampia, con un conseguente alto livello di praticità. Le ante possono essere facilmente aperte e chiuse per far entrare il mondo esterno. Ciascun anta può pesare fino a 250 Kg, consentendo l'uso di vetri grandi e pesanti. Le finestre Artline possono raggiungere fino a 3 metri di altezza. Le ridotte dimensioni dei profili consentono di avere una maggiore luminosità all'interno dell'edificio.



BFTLINE® LIGHT IS MORE



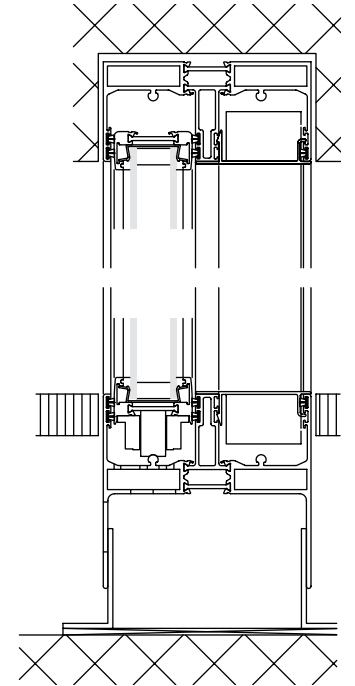
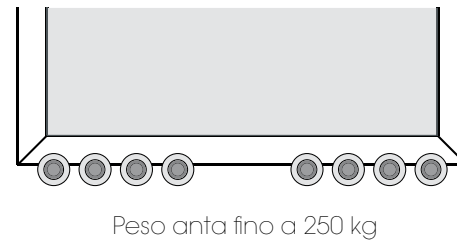
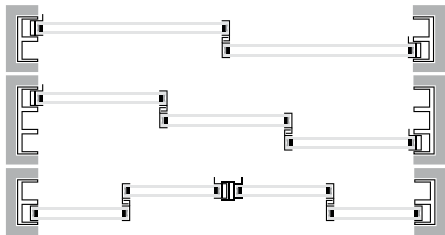
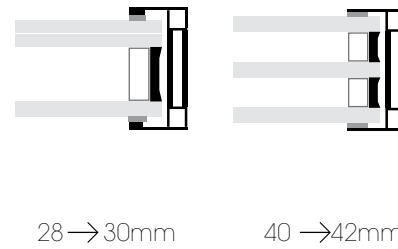
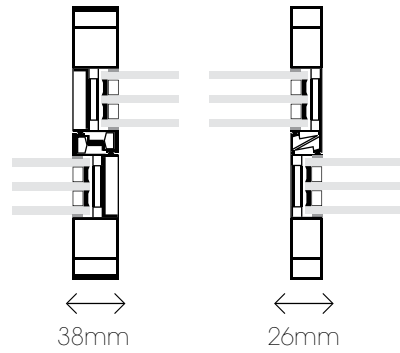
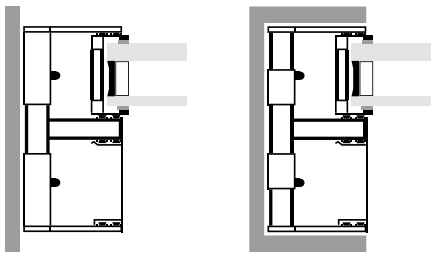
Tecnologia

L'avanzata tecnologia delle finestre Artline in alluminio permette un isolamento acustico e termico ottimale, elevate prestazioni di tenuta soluzioni per la sicurezza:

- Sicurezza
- Durata
- Trasparenza (98%)
- Isolamento: $U_w = 0,85 \text{ W/m}^2\text{K}$ *
- Tenuta all'acqua (EN12207) E750
- Tenuta all'aria (EN12208) classe 4
- Resistenza al vento (EN12210) C3

* con $U_g = 0,7 \text{ W/m}^2\text{K}$, dimensioni elemento 4000x2600 mm





Configurazioni

Il sistema Artline combina perfettamente le eccellenti prestazioni di tenuta aria - acqua e quelle di risparmio energetico con le grandi vetrate scorrevoli.



sapa:

buildingsystem

ARCHITECTURAL ALUMINIUM SOLUTIONS

www.artlinebysapa.com

Austria Belgium Czech Republic Denmark France Finland India Italy Lithuania Netherlands Norway Poland Portugal Romania Slovakia Spain Sweden Turkey U.A.E. UK